¿Sabes cómo SEPARAR TUS RESIDUOS?

casacem
cultura · educación · medio ambiente

CENTRO DE ACOPIO
RESIDUOS RECICLABLES.

Hacemos énfasis en la educación ambiental a través de acciones concretas que promuevan cambios en la percepción y hábitos de nuestros usuarios.

Ofrecemos un espacio para destinar tus residuos de manera voluntaria y responsable, aprendiendo al mismo tiempo sobre ellos, así como de las problemáticas que pueden derivar al medio ambiente por su inadecuada gestión.

RECICLAR	VS	BASURA MUNICIPAL
Garantizas que tus residuos serán entregados a recicladores autorizados para la elaboración de nuevos materiales, para ser reusados, o para asegurar una disposición adecuada y evitar daños a la salud y al medio ambiente.		Todos los residuos mezclados que se generan en nuestros hogares (orgánicos e inorgánicos) se convierten en basura. Recuerda: "la basura es revoltura"

A continuación te enseñamos cómo clasificarlos ¡Es muy fácil!

VIDRIO TRANSPARENTE

- Botellas vacías transparentes (sin tapa) de jugos, refrescos y vinos.
- Frascos transparentes de alimentos como mermelada, mayonesas, café, etc.

VIDRIO OBSCURO

- Botellas vacías obscuras (sin tapa) de vinos y licores, cervezas y perfumes.

Cómo se recibe:

- Todo debe de estar vacío, limpio, seco y separado de acuerdo a su clasificación.

Evita:

- Vidrio azul y rojo.
- Cerámica, espejos, cristalería.
- Vidrio o cristal roto o de laboratorio.
- Cristal de ventanas y automotrices.
- Focos o bombillas.
- Focos de vapor de mercurio "ahorradores" (Pregúntanos para mayor información).

PLÁSTICO 1 PET PETE

- Exclusivamente botellas marcadas con este símbolo de reciclaje.
- Botellas de agua, refresco, limpiadores, jugos, etc.

Cómo se reciben:

- Vacíos, limpios, aplastados y sin tapa.
- Separados por tipo de material, verifica el símbolo.

Evita:

- Cualquier artículo que no sean botellas, como desechables y contenedores de alimentos, aunque estén marcados con este símbolo.
- Botellas o envases que hayan contenido productos o solventes químicos.

PAPEL

- Papel impreso y sobres (sin grapas, broches o clips).
- Apuntes, fotocopias, folletos, volantes y revistas.
- Bolsas de papel (sin asas de plástico u otro material).
- Hojas de cuaderno usadas por ambos lados.

Cómo se recibe:

- Limpio y seco.
- Acomodado en cajas.

Evita:

- Papel autoadherible o plastificado.
- Papel carbón.
- Servilletas, papel de cocina y papel sanitario.
- Empaques de alimento y arena para mascotas encerados o plastificados.
- Empaques y bolsas de papel con restos de comida.

PERIÓDICO

- Papel prensa o papel periódico.

Cómo se recibe:

- Limpio y amarrado en pacas.



PLÁSTICO 2 HDPE

- Contenedores marcados con este símbolo de reciclaje.
- Botes de leche, yoguerth, detergentes, blanqueadores, shampoo, productos de limpieza, etc.

Cómo se reciben:

- Vacíos y limpios.
- Aplastados y sin tapa.
- Separados por tipo de material, verifica el símbolo.

Evita:

- Botellas o envases que hayan contenido productos o solventes químicos.

CARTÓN GRUESO

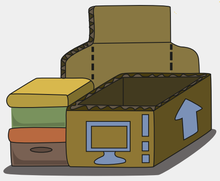

- Material formado por varias capas que lo hacen grueso y resistente:
  Cartón corrugado, empaques y cajas de electrodomésticos o similares, cajas de huevo, etc.

  Normalmente sus capas se ven así:

Cómo se recibe:

- Limpio y seco.
- Aplastado, compactado y ordenado en cajas.

Evita:

- Cajas de pizza con restos de comida o grasa.

PLÁSTICO RÍGIDO 5 PP

- Exclusivamente plástico rígido de color o transparente.

Cómo se recibe:

- Limpio.
- Separado por tipo de material, verifica el símbolo.

Evita:

- Vasos desechables y cualquier artículo que no sea de material rígido.

BOLSA DE POLIETILENO 4 LDPE

- Exclusivamente bolsas de este material.
- Bolsas de supermercados, tienditas, transparentes para verduras, de pan, entre otras.

Cómo se reciben:

- Limpias y secas.
- Separadas por tipo de material.

Evita:

- Bolsas de otros materiales como celofán u otro plástico, sucias, mojadas o con restos orgánicos.

CARTÓN DELGADO

- Material formado por una sola capa, es poco resistente y también se le llama caple: Empaques de cereal, galletas, cajas vacías de medicina, cubiertas de cuaderno no plastificadas, cartulinas, carpetas, etc.

Cómo se recibe:

- Limpio y seco.
- Aplastado, compactado y ordenado en cajas.

Evita:

- Platos, vasos y contenedores de alimentos con restos de comida o sucios.

PLÁSTICO DE BOTES DE SUERO 5 PP

- Exclusivamente botellas transparentes marcadas con este símbolo de reciclaje.

Cómo se reciben:

- Vacíos y limpios.
- Sin tapa
- Separado por tipo de material, verifica el símbolo.

Evita:

- Vasos desechables y cualquier artículo que no sean botellas transparentes.

TAPAS DE PLÁSTICO

- Exclusivamente tapas de plástico.

Cómo se reciben:

- Limpias.
- Separadas de las tapas metálicas.



TAPAS DE METAL

- Exclusivamente tapas metálicas.

Cómo se reciben:

- Limpias.
- Separadas de las tapas de plástico.

ENVASE MULTICAPA

- Envases multicapa de cartón.
- De leche, puré, jugo.

Cómo se reciben:

- Recortados, sin la parte plástica, extendido y sin tapa.
- Limpios y secos.
- Compactados y acomodados en caja.

Evita:

- Traérlos con líquidos, sucios o cerrados.

ACEITE VEGETAL USADO

- Solamente aceite vegetal.
- No grasa animal (manteca).
- No aceite automotriz.

Cómo se recibe:

- Sin restos de comida, agua o jabón.
- Tráelo en una botella de vidrio para que puedas vaciarla en nuestro contenedor y volverla a rellenar en casa.

CARTUCHOS Y TÓNERS HP

- Exclusivamente cartuchos de tinta y tóner originales HP.

No recibimos:

- Cartuchos de tóner de otras marcas.

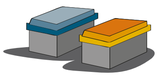

OTROS METALES

- Latas de chile, salsas, atún, sardina o suplementos alimenticios. Estructuras metálicas y latas de aerosol no tóxicas.
- Tubos, cadenas, corcholatas, alambres (sin cubierta plástica).

Cómo se reciben:

- Limpios y secos. Depositado en las arpillas de acuerdo a su clasificación.

Evita:

- Latas con restos de comida.
- Envases con restos de lubricantes o de pintura.
- Aerosoles que contengan materiales tóxicos o corrosivos.

ALUMINIO

- Una de las características de este material es que **no** es atraído por los imanes.
- Desodorantes en aerosol
- Latas de refresco, cervezas, té, etc.

Cómo se recibe:

- Limpio, seco y aplastado.
- Depositado en arpillas.

Evita:

- Cables o alambres.
- Materiales ferrosos.
- Contenedores con restos de líquidos o comida.

Recuerda:

Somos un centro de educación y cultura ambiental, NO un basurero. No sirve de mucho traer tus residuos sucios y sin la separación adecuada, ya que son requerimientos para que puedan ser reciclados.

Si lo haces correctamente respetas el trabajo de separación tuyo y de los demás.

Ya **no** recibiremos residuos electrónicos ni electrodomésticos.

En el link ponemos a tu disposición algunas opciones para destinar tus residuos.

https://bit.ly/3eLljP3

¿Por qué son un problema los residuos electrónicos? Más información http://bit.ly/2rSIHaw

TE ESPERAMOS MIÉRCOLES Y DOMINGOS DE 10:00HRS. A 14:00HRS.

¡TRÁELOS Y DEPOSÍTALOS EN SU CONTENEDOR! ¡GRACIAS POR CUIDAR EL PLANETA!

casacem
cultura · educación · medio ambiente

CASA CEM
(Vías Verdes A.C.)
Av. Chapultepec 376
Guadalajara, Jalisco.
☎ (33) 3615-4499

www.casacem.org
informes@casacem.org
/casacemgdl
@casacem

Responsable de la publicación:
Sofia Chávez
Coordinación general

Georgina Sánchez Vega
Diseño
/Gina Sanchez
@Ginasv
georgina.sanchezvega@gmail.com

Rosalba Solórzano Aguirre
Ilustraciones
@rossiemim
ross.dcg@gmail.com